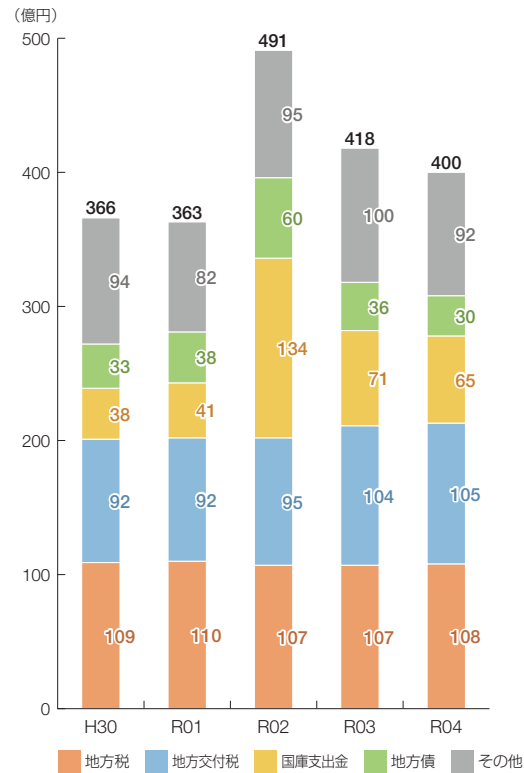
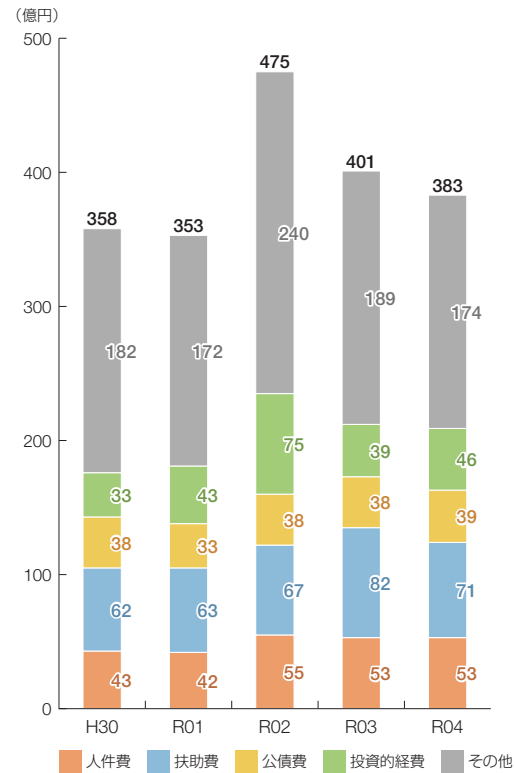


たつの市の財政状況について

歳入の推移



歳出の推移



団体概要

- 住民基本台帳人口(R5.1.1): 74,081人
 - 高齢化率(R5.1.1): 31.5%
 - 面積・人口密度: 211km²・351人/km²
 - 国勢調査人口
- | R2 ※括弧内は対H27年度比 | H27 |
|-----------------|---------|
| 74,316人(△4.0%) | 77,419人 |
- ラスパイレス指数(R4.4.1): 99.1

類似団体 都市Ⅱ-2

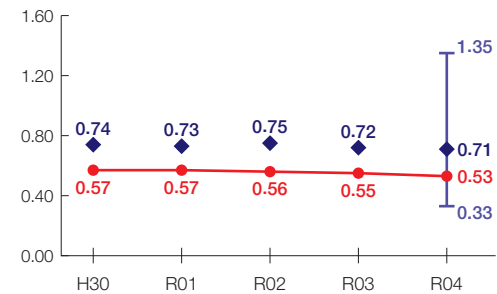
（人口50,000～100,000人未満
産業構造
Ⅱ次、Ⅲ次90%以上
（Ⅲ次65%未満））

※類似団体とは、市区町村を「人口」と「産業構造」等によって35類型に分類したものである。

財政力指数[0.53]

類似団体内順位 68/79

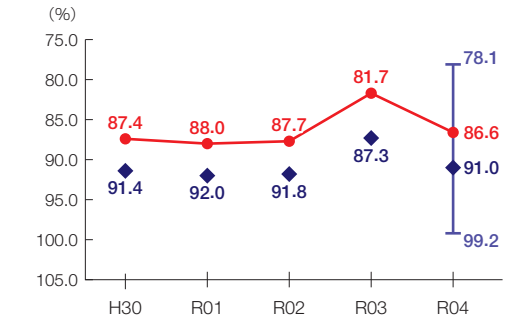
標準的財政需要を税収等で賄える度合いを示す指標



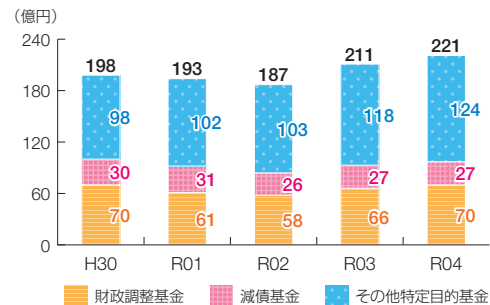
経常収支比率[86.6%]

類似団体内順位 9/79

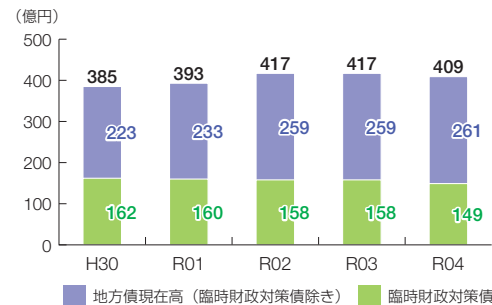
財政構造の硬直化の度合いを示す指標



基金残高の推移



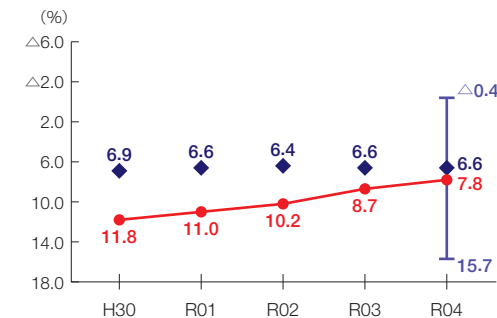
地方債現在高の推移



実質公債費比率[7.8%]

類似団体内順位 52/79

地方債の償還額等の大きさの度合いを示す指標



将来負担比率[-%]

類似団体内順位 1/79

将来負担すべき負債等の大きさの度合いを示す指標

